

SEASON RECIPE

N. REFLET COLOR
2024 SPRING SUMMER
4 TREND HAIR COLOR, FASHION, MAKE UP



PLAY! WARM COLOR

真格暖色, 正式到來。



HAIR COLOR

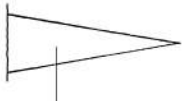
BEFORE
新生髮 1cm
8Lv棕色

BLEACH



漂粉 (OX4.5%)

ON COLOR



9-SC (OX3%)

左右的頭角上各取出3cm寬的髮片。為了能與從太陽穴開始的頭髮底色自然融合，在距離髮根4cm處用air touch的手法進行挑漂。放置50分鐘退至18Lv後，使用9度色的緋紅色塗布整頭。放置20分鐘。



STYLING



頭髮分成中分，使用32mm的電捲棒輕輕夾出微微的波浪捲。接著將整體表面噴上N.粉霧感造型霧2，並以圓梳整理髮流。



(用色彩的濃淡來彰顯存在感的橘色系眼妝)

匯集了橘色系的眼妝，在下眼皮處輕點疊上紅色。睫毛膏也分別在上睫毛使用紅色系、下睫毛使用棕色系的橘，並強調下睫毛的顏色，就能使眼睛的存在感UP。唇彩則以唇蜜來賦予光澤感及透明感，打造出春天的可愛感覺。

MAKE-UP

「清新可人的春天新色，讓頭髮放下或綁起來都顯可愛」

因橘紅鮮豔的顯色度而廣受歡迎的緋紅色，讓人想率先關注。用能帶出自然陰影的漸層挑染，昇華為吸引他人目光的嶄新髮型。

SCARLET

無法移開目光的亮麗紅髮！
緋紅色將是今年春季的注目焦點



將長版T恤的下擺打結，搭配金屬感的中半身單品與透膚襪，搶在時尚潮流的尖端！要打造出“潮流人士”印象的穿搭，就用能馬上吸睛的橘紅色染髮來賦予強烈的記憶點。越趨近髮尾處越顯明亮、且能濃烈顯色的重點髮色，更是升級整體造型的關鍵。

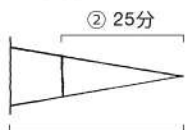
長版T恤 ¥6,600 / BALMY DAYS (UTS PR)、戒指 ¥6,600 / Ionj (Auntie Rosa)、襪子 ¥1,210 / 靴下屋 (Tabio)、其他 / 造型師個人物品

HAIR COLOR

BEFORE

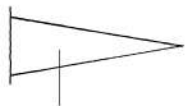
新生髮 1.5cm
6Lv棕色

BLEACH



② 25分
① 40分
漂粉 (OX6%×2倍)

ON COLOR



(9-PE:9-FO:9-SA);透明色
=(1:10%:10%):4(OX3%)

整頭塗布漂粉並放置40分鐘。為消除原髮色的深度，髮中到髮尾再漂退一次。放置25分鐘，整體明度退至18Lv之後，從髮根到髮尾一次上色。放置30分鐘。



MAKE-UP

(尋求幻想中的可愛感 粉色系妝容)



使用離子夾輕微地夾出波浪，臉周的部分夾內彎，並從髮尾塗上N.全效甜橙果油(3滴)。若要再上第二次，則抓取髮尾來調整髮束感。

上眼皮使用霧面粉色、眼頭塗上水藍色、眼尾交界處使用黯粉色，略為拉長的極光亮片眼線，與下眼瞼處也點綴上極光亮片的閃耀感。唇彩則與能發揮嘴唇血色感的輕透粉色唇蜜，擁有最完美的搭配。

「能襯托春天時尚感的珠光粉紅髮」

以顯色度佳的C＜牡丹粉為基底。用霧灰色及沙色帶出柔和感，並使用透明色稀釋來提高明度。讓簡單的鮑柏髮更能盡情享受髮色魅力！

PEONY

環繞著屬於春天的高調
鮮豔顯色的牡丹粉色



滿滿份量感的粉色&白色荷葉邊，用本季仍持續受到關注的透膚材質營造出輕盈感的裝飾。配上多色條紋的下半身單品及圖樣T恤。採用意外地與任何顏色都很配的珠光色調髮色時，多彩繽紛的穿搭也能輕鬆駕馭！

STYLING



HAIR COLOR

BEFORE

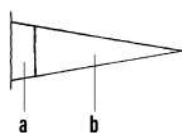
新生髮 2.5cm
17Lv黃棕色(有漂過)

BLEACH



漂粉: 透明色
= 1:1 (OX4.5% x 2倍)

ON COLOR



a 髮根(漂退部分)
9-CN:9-BR:7-TU:7-PE
= 1:1:10%:10%(OX4.5%)

b 髮中~髮尾
7-CN:9-BR:9-PE
= 4:2:1(OX3%)

預留髮根3cm處上漂粉, 漂退至14Lv(仍留有少許棕色的程度)。髮根及既染髮部位分開上色。放置20分鐘後沖水, 就能完成帶有隱隱約約暖色調的咖啡米黃色。



M
A
K
E-
U
P

(用紫藕色的眼線營造清爽的眼神)

不過於強勢, 也不過於甜美,
能演繹出街頭感的全框眼妝,
使用紫藕色的線條帶入隨興感為其關鍵。
用眼影刷暈染濃郁棕色調的唇彩,
讓半霧面的質感使妝容印象更加輕盈。



吹髮後使用36mm的電捲棒混和內捲與外捲。臉周則使用離子夾作出S型捲度。將N.全效果實蠟SC(1粒珍珠大)及N.全效甜橙果油SC以1:1的量使用於髮上, 最後噴上N.微定型造型霧3。

「米黃色系轉換至暖色系時的最佳選擇」

針對惱人的漂髮後受損, 能賦予透明感及光澤的暖色系染髮。
不會過度沖銷頭髮中的帶紅或帶橘, 刻意活用原本髮色來營造出絕妙的溫厚醇色!

CHESTNUT & BRICK

栗子色 & 磚色

再次宣揚棕色系的魅力!

隨著春季潮流日漸扶搖直上的藍色系單品中, 最推薦淡粉藍色的細肩帶洋裝。搭配削肩背心及褲長及地的落地寬褲, 營造出休閒感。富含好感度的柔和咖啡米黃髮色, 與帶有慵懶氛圍的穿搭印象混搭出完美的時下潮流感!



皆為造型師個人物品

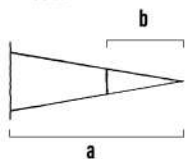
S
T
Y
L
I
N
G

HAIR COLOR

BEFORE

新生髮 1.5cm
9Lv橘棕色

COLOR



(鳶尾紫*替代配方)

a 整體
13-PE:9-MV:9-SA
= 1:1:20%(OX4.5%)

b 髮尾
5-MV:5-SA
= 1:1 (OX4.5%)

為了抑制髮色帶橘，將紫色調混和沙色並塗布於全頭。放置12分鐘後，將5Lv的紫藕色及沙色，沿著頭型環繞塗抹於髮尾3~5cm處，再放置15分鐘。髮尾染上較深的同色系作為裙擺染，更能提高髮色維持度。



MAKE-UP

STYLING



整體以離子夾做出波浪捲，以25mm的電捲棒將髮尾夾外翹。將N.束感造型乳和N.全效甜橙果油以2:1均勻混合後塗抹於整頭，並從內側用手梳理。

(為眼睫毛帶來高級時尚感的苔綠色)

以黃色眼影及苔綠色睫毛膏彰顯出透明感的妝容。在下眼瞼處用粉色亮片疊在靠近眼頭的部位，增添可愛感。

兩頰和唇彩使用棕色系色調，以手指輕點暈開，就能凸顯眼妝的綠色，讓整體臉部更添時尚。

「以柔和的紫調濃淡來演繹出美髮髮色」

使用帶有光澤及深度，卻能輕透顯色為特徵的鳶尾紫*作為基底，加上與剪髮層次絕配的裙擺染來增添對比度，實現心目中的美髮與小臉效果！

*台灣預計2025年上市

IRIS & MAUVE

彰顯自然隨興的時尚感
令人心動的鳶尾紫*&紫藕色

單肩針織上衣搭配短褲、透膚襯衫等，將時下最潮流的單品以米黃色調統合的春季穿搭。用大框的眼鏡配飾賦予玩心，再將髮尾染上深色調的薰衣草米棕色帶出收斂俐落的效果。整體既均衡也能即刻擁有洗鍊感！

(鳶尾紫*台灣預計2025年上市)



透膚襯衫外套 ¥4,950/NEUNA、項鍊 ¥3,850/muku (皆為 Auntie Rosa)、眼鏡 ¥48,400/MOSCOT (MOSCOT Tokyo)、其他/造型師個人物品



a



b



c



d

a

含有天然胺基酸「L-半胱胺酸」。引領出絲滑柔順的效果直至髮尾，實現柔和的直髮線條。低鹼型也一應俱全。
ut-et微導柔護縮毛矯正燙髮系列 SH、H、LA (第一劑)
各NET.400g
ut-et微導柔護縮毛矯正燙髮系列 OX (第二劑)
NET.1,000g
醫藥部外品

SEASON RECIPE 2024 S/S STAFF

hair_HARA (RUNO)、Hinata (TRESS)、Natsuki Katayama (siika NIKAI)、NANAKO (noi)
photo_Shohei Yokoyama (t.cube) styling_Kaori Okano make-up_Rika Fujiwara (Three PEACE)
design_Yukiko Sawada (ARENKI) text_Fukuko Takaku

b

含有TOS-STEAM•角蛋白PPT補強成分的前處理劑。能矯正頭髮的毛躁捲翹及彎曲，提升燙捲燙直的維持度。也能作為染髮等施術流程的前處理劑，用途廣泛。
nent 多元修護處理劑
NET.500ml
醫藥部外品

c

僅由乳油木果油等純天然萃取成分所製成的造型品，全新香調「Urban Rose」中更特別添加「植物富勒烯」及「印加果油」，具高滲透保濕及修補作用，實現造型同時護髮的精神。即將推出，敬請期待！
N.全效甜橙果油(UR)
150ml NTD\$1200 /
N.全效果實蠟(UR)
45g NTD\$820

d

娜普菟染劑中具備最高顯色度的系列產品，帶有霧感色調的高質感鮮豔彩度。新色「Brick磚色」&「Scarlet緋紅色」預計在今年秋季推出，敬請期待！
N.系列幻鏡染髮劑(流行染)
NET.80g(全42色)
醫藥部外品

SHOP LIST

Auntie Rosa <https://auntierosa.com/>
UTS PR 03-6427-1030
Tabio 0120-315-924
MOSCOT Tokyo 03-6434-1070



@napla_taiwan
@napla_tw_color

娜普菟股份有限公司 www.napla.com.tw

TEL:02-2505-8080 FAX:02-2502-3232