

N. REFLET COLOR

SEASON RECIPE



Autumn / Winter 2023

CHESTNUT



SAND&MAUVE



PEONY



CHESTNUT&RED



秋色幻鏡

N. REFLET

從易展現光澤與透明感的米黃色系到鮮豔飽和的紅色系，全42色的N.系列幻鏡染髮系列，面對無論是摩登的深色髮，還是吸睛的高明度髮色，都能隨心所欲地表現。滿足多樣需求的N.系列幻鏡染髮劑，在此獻上今年秋天最大力推薦的4款流行趨勢髮色！

秋色 REFLET

01

無論當主角還是配角都好用的百搭萬能色 CHESTNUT 栗子色的需求無限大！

帶有漸層的中性米棕色調，使微微彷彿自然捲的波浪髮型呈現出洗鍊感。整體髮色自然和諧，亮麗的顯色效果令人心動著迷。

秋色 REFLET

02

讓人想挑戰個性風的顏色！
奪目吸睛的髮色營造出超上相鮑伯髮

以灰色和紫藕色，搭配性超群的2色所設計出的鮑伯髮型。長髮時容易招致奇特印象的高明度髮色，魅力在於運用在鮑伯短髮時反而能享受個性風格。用善於襯托膚色的色調，緊緊地抓住少女心。

全新展開。

for Autumn

hair_Kyohei Omata (yiye)、Shizuka Hisano (nenen)、
Kyoka Tsuzaki (Elme)、Keisuke Shimada (lulu.)
photo_Mayumi Koshiishi (mild.inc) styling_Kaori Okano

Make-up_Rika Fujiwara (Three PEACE)
design_Yukiko Sawada (ARENKI) text_Fukuko Takaku

在光線穿透之下泛白變幻
冷調性格的粉紅色讓層次髮型更為進化

在鮮豔的牡丹粉色中加入金屬銀色
以偏冷色的粉紅色為主，但在臉周配置上溫暖的米黃色。
雖是淡色系但絕不流於甜美可人，
而碰觸到肌膚的髮束則曖曖蘊含著女人味。



04

03

若要切換成秋季摩登的流行模式
請將深紅色搭配黑色的髮根染劃為重點

乍看之下像是帶有光澤感的單色深髮，實為不經意地把髮根及髮尾染上不同色調的髮根染搭配在公主切的長髮上。
加入栗子色來提高深度的紅色，能時尚地展現出季節感。

能提升秋日氣氛的
精選N.系列秋色幻鏡。
就馬上來看看

本季推薦的時尚趨勢及穿搭。

GO!

CHESTNUT

以獨具一格的裝扮
升級每天的日常穿搭



搭配柔和的髮型同時彰顯出滿滿的存在感。透明感讓時下流行的薄紗裙成為主角。
金屬質地的配件及球鞋降低甜美調性，並以合身的西裝外套為造型投入古典氛圍，
正是符合本季想追求的流行感。



SAND & MAUVE



裸透色調

與透膚素材的絕佳搭配

不與具張力的髮色相衝突，彷彿融入素肌般的米黃色系連身裙，

在上面疊加本季依然持續延燒的透膚單品，形成統一色調的穿搭。

直線垂墜沒有凹凸起伏的身形線條就用黑色的配件來收斂整體感。

CHESTNUT&RED



用黑白單色調來完成

當季的經典摩登風

荷葉邊上衣、長褲 / tsuyoshi yao tokyo
(<https://tsuyoshiyao.official.ec>)
透膚上衣 / furuta
(<https://www.furuta-official.com>)

要讓黑髮般的長直髮穿出摩登感的黑白色調服飾時，

可加入歐根紗的素材或具裝飾性的荷葉邊單品來投入時下的流行氛圍。

腳上點綴若隱若現的酒紅色作為重點色，像這樣在某處展現強調色的效果也令人耳目一新！

PEONY



享受多層次搭配
由暖色組成的混合穿搭

重疊搭配在簡約針織洋裝上的，
是透膚襯衫與運動風尼龍外套。
由各種風格組合而成的穿搭，
以粉紅~酒紅色系來統一，更能營造時尚度。
用粗獷的厚底靴來取得整體的平衡就很完美。

CHESTNUT

「襯托出肌膚又時尚高雅的髮色」

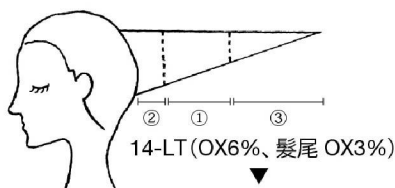


/ MAKE /

以易融入膚色的米灰棕為眼影打底，加上深藍色的眼線，再以黯綠色的睫毛膏彰顯存在感。最後用黃色的唇膏提升時髦感。

BEFORE

新生髮 2cm
髮中: 6Lv 帶藍的深棕色
髮尾: 16Lv 帶黃的漂後髮



髮根 7-CN: 透明色=2:1(OX3%)
髮中~髮尾 7-CN: 透明色=1:1(OX3%)

COLOR RECIPE

用退色膏依序從髮中(25分)、髮根(10分)、髮尾(10分)塗布。燙捲後以濕髮狀態為整頭上色。以8~9Lv的漸層色為目標進行染髮。

Check!

將7度色的染劑用透明色稀釋，能確保進色的同時，防止髮尾的色素暗沉。

/ STYLING /



半乾時塗抹造型乳，重現並維持捲度。

使用N.束感造型乳(按壓3下x2次)確實塗抹，用手指梳理後，取N.homme 微光造型膠(1cm x 2次)於指尖來整理髮尾。

SAND & MAUVE

「兼顧摩登與可愛的雙色髮」

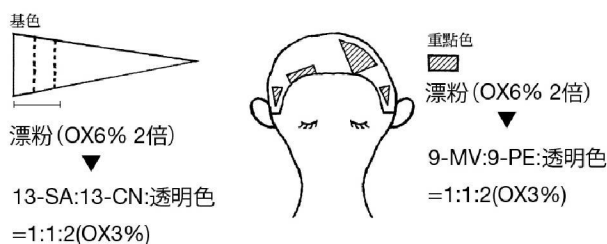


/ MAKE /

豐滿的紫色水潤雙唇和髮型相得益彰。使用圓弧形唇刷，將上唇稍微畫超出唇線是秘訣。

BEFORE

新生髮 1cm
髮中~髮尾: 18Lv 的黃色系。有殘留色素。
距離新生髮2cm漂髮1次，髮尾漂髮過4~5次



漂粉(OX6% 2倍)
13-SA: 13-CN: 透明色
=1:1:2(OX3%)

重點色
漂粉(OX6% 2倍)
9-MV: 9-PE: 透明色
=1:1:2(OX3%)

COLOR RECIPE

髮尾以外漂退至Lv16~Lv17。放置45分鐘後沖水。在配方裡的沙色加入栗子色，紫藕色加入牡丹粉來抑制跑藍並更能映襯膚色。各放置10分鐘。

Check!

以挑染將瀏海和兩鬢角染上紫藕色。加入內層染提升整體的融合感。

/ STYLING /



油質髮蠟+造型髮油從髮尾開始塗。

使用19mm的電棒將整體上內彎。再使用N.全效果實蠟(1粒珍珠大)+N.全效甜橙果油(6~7滴)從內側塗抹，最後用梳子梳整。

CHESTNUT & RED

「個性的紅色擺脫安全牌的深色染髮」



/ MAKE /

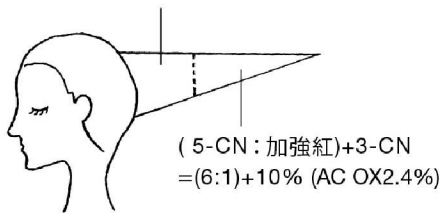
帶粉紅米色的灰色系眼妝，搭配乾燥玫瑰色疊擦棕色的唇彩。醞釀出色彩氛圍的配色能夠打造時尚感。

BEFORE

新生髮 12~13cm
髮中~髮尾:6Lv的
深棕色

漂粉(OX6% 2倍)

(7-CN:加強紅)+5-MV
=(1:2)+5% (AC OX2.4%)



COLOR RECIPE

髮根12cm處退色至18.5Lv。
塗完漂粉後用扁梳輕柔梳理
往下帶，使其與既染髮的分線
不那麼明顯。上色時也不需要
明確地分區，大概地塗布即可。
放置10分鐘。

Check!

髮根及髮尾不刻意
地染上不同色調。
於光線照射時髮根
的紅色就會顯現出
耀眼的光澤!

/ STYLING /



用造型乳和造型髮油
妝點出光澤及髮束感。

將N.束感造型乳(壓2下)與N.全
效甜橙果油(1~2滴)混合。若不
夠時則以同樣份量疊擦。臉周的
頭髮使用N.束感造型乳做出髮
束感。

PEONY

「如花朵般搖曳生姿的淡粉色」



/ MAKE /

以鮮豔的粉紅色疊擦上霧面玫瑰色的唇彩為
主角。用指腹從唇中央向外量疊擦，邊輕
輕地暈開邊緣突顯其色澤。

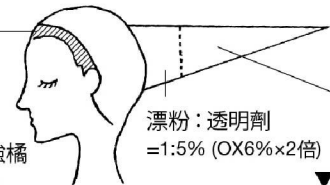
BEFORE

新生髮 3cm
髮中:16Lv的橘黃色
髮尾:18Lv的黃色。漂髮過3次

漂粉:透明劑

=1:5% (OX6%
x2倍)

7-CN:9-PE:加強橘
=4:1:0.5 (OX3%)



COLOR RECIPE

髮根放置50分鐘、髮中~
髮尾放置15分鐘來將頭
髮漂退至17.5Lv，以兩耳
為分線從後半區開始上
色。冷色調的粉紅及暖色
調的米黃色，帶有溫度差
的兩色能絕妙地融合在
一起。

Check!

臉周的米黃色也有深
色挑染的效果。能在維
持整體明亮印象的同
時，輕柔地收斂髮色。

/ STYLING /



使用造型噴霧來塑
造出不顯顏色暗沉
的霧面光澤感。

頭髮整體以離子夾順過
一遍後，邊抓出髮束邊噴
上N.基底造型霧1。用手
指挑取頭髮做出髮束感。

皆為造型師個人物品

What's
是什麼色呢？

無論哪個明度都很濃豔！

濃烈的橘紅色！

SCARLET

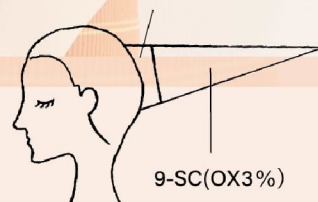
(緋紅色)



BEFORE 新生髮2cm
18~19Lv漂後髮

漂粉 (OX4.5% × 2倍)

7-SC:加強紅 = 3:1: (OX3%)



9-SC(OX3%)

補漂新生髮髮根2cm，放置20分鐘確認退色狀況。為連接與既染髮的交界處，輕輕帶下藥劑至銜接處。之後沖洗一次後，無須停留從髮根上色至髮尾，並放置30分鐘。

明年春季新色調 N.幻鏡染髮劑

帶有粉紅色的米色以及橘紅色，2款新色更新自我風格！

What's
是什麼色呢？

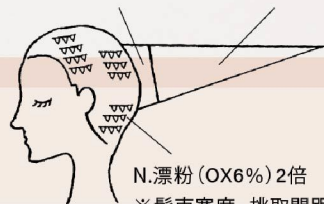
帶有水潤閃耀感的
暖色調米黃色

BRICK

(磚色)

BEFORE 新生髮3~4cm
髮中~髮尾12-15Lv漂後髮(有挑染過)

5-BR:7-BR 7-BR:9-BR
=1:1(AC OX2.4%) =1:1(AC OX2.4%)



N.漂粉(OX6%)2倍
※髮束寬度、挑取間距均為1cm



整頭預留髮根約1~2cm做挑漂,漂退至15Lv,沖洗後再上色。
預留髮根1cm塗佈染劑至髮中,放置5分鐘後再上色至髮尾,
最後再放置25分鐘。

秋冬髮色的好夥伴。



a

100%天然成分所製成，適合打造濕潤髮造型。亦可作為免沖洗護髮、肌膚保濕精油使用。全新香調「Urban Rose」即將推出。敬請期待！

N.系列 全效甜橙果油 UR
150ml NTD\$1200

b

僅由天然成分所製成，適合打造濕潤髮造型。亦可作為護唇膏或護手霜使用。全新香調「Urban Rose」即將推出。敬請期待！

N.系列 全效果實蠟 UR
45g NTD\$820

c

含有天然的保濕成分，能引導成為光澤滑順的秀髮。搭配同系列洗髮精使用，能讓持色效果更佳。

N.系列 炫彩潤髮乳 Pi
〈粉紅〉300g NTD\$920

d

滋潤效果及滑順的洗髮感受為其特徵。獨家配方的鎖色聚合物成分，能抑制染髮色素的流出，同時維持暖色調髮色。

N.系列 炫彩洗髮精 Pi
〈粉紅〉320ml NTD\$920

e

能舒緩染髮施術過程中頭皮所感到不適感的噴霧式頭皮保護隔離油。簡約的外型於店內擺設也不突兀。沙龍現場的絕佳好幫手。

N.系列 頭皮隔離噴霧
〈頭皮保護隔離油〉190g



@napla_taiwan

@napla_tw_color

娜普拉股份有限公司 www.napla.com.tw

TEL:02-2505-8080 FAX:02-2502-3232