

# N. REFLET COLOR

# SEASON RECIPE



## Spring / Summer 2023

otona reflet



fog



sand



turquoise



peony



brick



scarlet



n a p l a ®

使用幻鏡染髮劑 **4** 大人氣色系

讓自己煥然一新!

## 搶先體驗初夏的 當季髮色提案

由講究亮麗顯色的  
「N.系列幻鏡染髮劑」  
呈獻4款適合春夏流行的染髮色調。

**What's**

是什麼色呢?

能確實抑制紅色色素卻又不顯暗沉  
柔和的藍綠色

# TURQUOISE

( 綠松石色 )



「小露性感的同時  
享受實用性的穿搭風格」

本季引人注目的是附有口袋的機能性商品,想最先入手的是跟髮色同色系的工裝褲。

透明感的髮色搭配健康地小露性感,帶有休閒感的同時也不失女人味。

內搭小可愛¥2,420 / Holiday、長褲  
¥6,900 / Solace (皆為auntierosa官  
網<https://auntierosa.com/>)、其他  
為設計師個人物品



**What's**  
是什麼色呢？

適合各種年齡層  
帶有紅紫色的高彩度粉色調

**PEONY**

(牡丹粉)



「寬鬆的版型線條  
帶入頹廢搖滾風的感覺」

鮮豔度高的粉紅色系，最適合想要  
同時擁有女人味跟可愛的風格，搭  
配帶有時髦隨興感的破洞丹寧褲  
更是效果超群！

大尺吋的襯衫搭配馬甲式背心的  
多層次穿搭，呈現出輕鬆無造作、  
符合當今的流行感。

皆為造型師個人物品



幻鏡染髮劑 **4** 大人氣色系  
讓自己煥然一新!  
搶先體驗初夏的  
當季髮色提案

**What's**  
是什麼色呢?

清透質感呈現洗鍊灰色系的  
黑白灰色

**FOG**

(霧灰色)



「鏤空設計露出肌膚  
帶來一抹辛香的性感氣質」

帶有設計感的深色系鮑伯髮配上鏤空設計的長裙。頭髮內層的挑染及微微露出的肌膚，具有意外性的組合不僅令人驚訝也讓人玩心大開！建議搭配透膚質料的內搭上衣。



透膚上衣 ¥3,300/Holiday、馬甲背心&長裙套裝 ¥8,900/Solace (皆為 auntierosa)

**What's**  
是什麼色呢？

帶有柔和灰色調  
具清透質感的米沙色

**SAND**

(沙色)



「就決定是它了  
亮麗的淡色系一件式連身褲」

投入大量細緻挑染，增加了輕盈透明感的髮色，是不管誰都會為之心動的米黃沙色。想要稍微用較強勢的流行感營造差異的話，推薦適合春天、大人也能輕易駕馭的奶黃色連身褲！



TURQUOISE

「水潤感呼之欲出的自然深色髮」



/ MAKE UP /

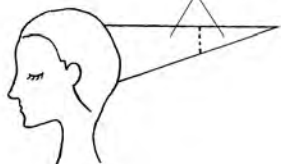
要彰顯出透明感的薄透妝容，在下眼瞼帶出些許藍色調是其關鍵。使整體妝容不像是素顏，讓眼眸更帶有濕潤的水潤感。

BEFORE

新生髮1cm

8Lv的橘棕色

5-TU:7-TU:5-SA  
= 2:1:10%(OX4.5%)



COLOR RECIPE

髮根處薄塗，塗至髮中後放置5分鐘，之後將髮尾10公分處打濕後塗佈，放置15分鐘。能有效抑制橘色色素又不會太偏向亞麻色，不需漂髮也能完成充滿透明感的效果。

**Check!**

容易色素暗沉的髮尾要在濕髮狀態下操作並與其他部位設定時間差進行，才能讓整體髮色染出均等的色調。

/ STYLING /



造型髮油混合油質髮蠟，妝點出柔和的躍動感。

頭角以上部位上外捲，頭角以下部位上波浪捲，髮尾部分夾外翻。使用N.全效甜橙果油+N.全效果實蠟=2:1均勻混合後從髮尾開始輕柔塗抹至整頭。

PEONY

「入手粉色系 引領出多種風貌」



/ MAKE UP /

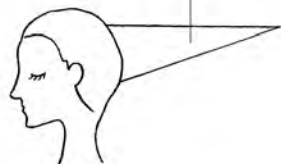
眼瞼、眉毛與頰彩使用粉色系來統一。霧面肌的腮紅帶來膨潤感，再加上帶有滋潤感的霧面唇彩，打造出萌萌的可愛。

BEFORE

新生髮1cm

7.5Lv的黃棕色

9-PE:9-MV:9-SA  
= 2:1:1(OX6%)



COLOR RECIPE

鮮豔的牡丹粉中調入帶藍色調的紫藕色及恰到好處的棕色調沙色。不過度搶戲卻能相得益彰的粉色調，完成不管何種年齡層都能帶來好感的染髮色調。放置時間需30分鐘。

**Check!**

將紫藕色及沙色1:1加入配方，目的在讓單一髮色也能創造出絕妙的色調!

/ STYLING /



透過造型乳與油質髮蠟呈現出隨興的躍動感及髮束感。

使用N.束感造型乳(按壓3~4下)撥鬆捲度，再使用N.全效果實蠟(用量約1粒珍珠大小)塑造出髮束線條感。最後用N.微定型造型霧3及N.定妝造型霧5將整體輕柔地定型。

## FOG

「具有明暗層次感的鮑伯造型讓自己改頭換面」



### / MAKE UP /

黃色系眼影X紫色系唇彩。展現對比色的妝容，想展現俐落不失流行感的印象，就搭配上灰色系的眼線。

BEFORE

新生髮1cm  
8Lv的橘棕色

5-FO:3-CT  
=1:20%(OX4.5%)

漂粉(OX6%)2倍

※耳朵上方5cm X 耳後約4cm的髮片

9-FO:7-ME:13-TU:透明色  
=3:1:10%:20%(OX3%)



### COLOR RECIPE

內層的漂髮部分需退至13Lv。整頭塗佈放置10分鐘後，替內層區塊塗佈並放置15分鐘。用鈷藍色的青色調抑制橘色色素，確實提升霧灰色的顯色度。

**Check!**

要改變鮑伯髮型的印象，有效的內層染就利用對比色來做色調設定，打造出存在感。

### / STYLING /



造型髮油+油質髮蠟，從後頸部開始塗抹

用離子夾打造出髮流感再用N全效甜橙果油搭配N全效果實蠟(比例1:1)整理造型。將表層髮束往後撥就能呈現出不同的風貌。

## SAND

「輕盈又能映襯膚色的米黃色最受歡迎」



### / MAKE UP /

想展現如嬰兒般可愛的橘色系妝容。將類似垂眼妝的眼眸框起來後，於眼頭處使用粉色系。唇蜜疊擦在唇部中央更顯色彩。

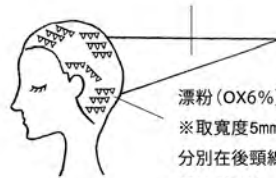
BEFORE

新生髮2cm  
13Lv的黃棕色

7-SA:9-SA:9-MV  
=1:1:10%(OX4.5%)

漂粉(OX6%)2倍

※取寬度5mm的髮束，間隔5mm。分別在後頸線取3片、耳朵周圍取2片，頭頂3片X2



### COLOR RECIPE

挑取極細髮束做漂後再整頭上色。漂髮後的枯黃感用紫藕色來調整並提升透明感。能襯托肌膚，讓不偏好冷色系髮色的人也能輕鬆駕馭。需放置20分鐘。

**Check!**

將7Lv與9Lv的沙色用1:1的比例混合，修飾挑染部位的色素沉澱。

### / STYLING /



用造型乳撥鬆捲度後再用噴霧定型

用26mm的電捲棒打造出較明顯的捲度後，用N束感造型乳(按壓3下)從髮尾開始塗抹抓握。最後再用N定妝造型霧5由內側噴灑定型。

# TOPICS 01

皆為造型師個人物品

## 嶄新春色調 N.幻鏡染髮劑

帶有粉紅色的米色以及橘紅色，2款新色更新自我風格！

What's  
是什麼色呢？

帶有水潤閃耀感的  
暖色調米黃色

# BRICK

(磚色)

BEFORE 新生髮3~4cm  
髮中~髮尾12-15Lv漂後髮(有挑染過)

7-CN:5-PE = 2:1(OX4.5%)      9-CN:7-PE = 3:1(OX4.5%)



N.漂粉(OX6%) 2倍  
※髮束寬度、挑取間距均為1cm



整頭預留髮根約1~2cm做挑漂，漂退至15Lv，沖洗後再上色。  
預留髮根1cm塗佈染劑至髮中，放置5分鐘後再上色至髮尾，最後再放置25分鐘。



皆為造型師個人物品

What's  
是什麼色呢？

無論哪個明度都很濃豔！  
濃烈的橘紅色！

**SCARLET**

( 緋紅色 )



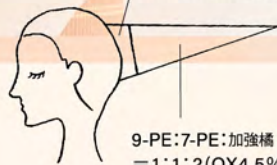
補漂新生髮髮根2cm，放置20分鐘確認退色狀況。為連接與既染髮的交界處，輕輕帶下藥劑至銜接處。之後沖洗一次後，無須停留從髮根上色至髮尾，並放置30分鐘。

BEFORE 新生髮2cm

18~19Lv漂後髮

漂粉 (OX6%) 2倍

▼  
9-PE:7-PE:加強橘:加強紅  
=1:1:2:10% (OX3%)



9-PE:7-PE:加強橘  
=1:1:2(OX4.5%)

# TOPICS 02

## 沙龍活躍中的輕熟齡染髮, N.幻鏡染髮劑。

想要自然的遮蓋白髮, 同時又想嘗試明亮髮色的輕熟齡世代。

能夠自毛髮深層確實發色的N.幻鏡染髮劑, 針對帶有白髮的髮況也能完美上色。

充滿透明感及自然光澤感的染髮色調, 最適合擁有大人魅力的成熟女性。



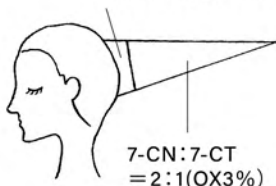
### BEFORE

新生髮1.5cm 白髮含量20%  
8Lv橘棕色

13-CN:5-CN:3-CN  
=1:1:20% (OX6%)

### COLOR RECIPE

髮根利用13Lv提高原生髮的明度, 並使用5Lv及3Lv遮蓋白髮。髮梢使用鈷藍色抑制橘色色素, 放置20分鐘完成整體明度為7Lv的髮色。



皆為造型師個人物品

# GLAY COLOR by N. REFLET

兼具透明感及修飾白髮效果。  
白髮也能完美過色的經典配方。

## [ 基本配方 ]

※設定白髮含量為30%

享受亮麗的髮色!想完成約7~9Lv的髮色的話...



## [ 顏色 ]

抑制橘色色素  
想提升透明感時

重視確實過色及  
染後光澤感時



「提升黑髮明度用13Lv」「加入顏色彩度用5Lv」「遮蓋白髮用3Lv」同時採用這3項基本組合。  
基本色調採用沙色或是栗子色, 再用帶有色濃的5Lv選擇喜歡的色調, 搭配出適合的顏色。

## OTHER CASE

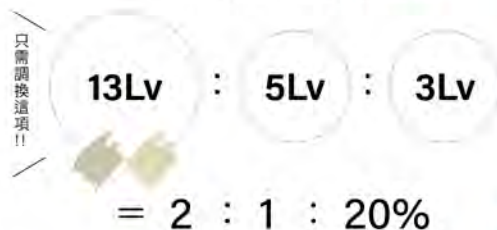
想要更深沉的髮色!  
若目標明度為6Lv時...

→將13Lv換成**9Lv**!



想要更明亮的髮色!  
若目標明度為10Lv時...

→將13Lv的比例增加至**2倍**



Check! 若是白髮含量更高的時候...

白髮含量達50%時, 上述配方的染後完成明度會高出1Lv。  
白髮含量達70%時, 上述配方的染後完成明度會高出2Lv。



## 盡情享受春夏髮色, 本季推薦的必備聖品



**a**  
柔滑的霜狀髮蠟帶有恰到好處的光澤與潤澤度, 能夠自由塑造髮型躍動感同時更凸顯美麗髮色。  
N.homme 硬派髮蠟  
100g NTD\$780元

**b·c·d**  
適合染髮後使用的造型品, 能夠創造出濕潤髮的印象。  
N.束感造型乳  
94g NTD\$820元,  
N.全效果實蠟  
45g NTD\$820元  
N.全效甜橙果油  
150ml NTD\$1200元

**e**  
娜普菘染劑產品中具備最高顯色度的「N.系列幻鏡染髮劑」。“帶暗色調的高質感鮮艷色彩”無論是哪種類型的客戶都能輕鬆提案。  
N.系列 幻鏡染髮劑 (流行染) NET 80g (全42色) 醫藥部外品

**f·g**  
N.系列炫彩洗髮精可以減緩髮色褪色顯黃, 提高染髮持久度。同時N.系列講究的滋潤效果, 讓每一次洗髮使用時都能提升髮色光澤感。  
N.系列炫彩洗髮精  
Pu (藍紫)、Pi (粉紅)  
NET320ml NTD\$920元

**h**  
維持美麗髮色所不可或缺的紫外線防護產品。人氣品牌「MIEUFA 祕法香抗UV防曬噴霧」所推出的全新柑橘香調。祕法香抗UV防曬噴霧 CITRUS GRREEN (台灣上市日期未定)  
NET80g NTD\$680元

### SEASON RECIPE 2023 S/S STAFF

hair\_ Sayaka Inoue · Saki Kashiwagi · Yusuke Shirakawa · Eri Nakagawa · Takahiro Mashima · Sho Yamaguchi · Marina Yoshitake (AFLOAT)  
photographer\_Yuya Saito (t.cube) stylist\_Kaori Okano Make-up\_Rika Fujiwara (Three PEACE) design\_Yukiko Sawada (ARENSKI) text\_Fukuko Takaku



@napla\_taiwan  
@napla\_tw\_color

娜普菘股份有限公司 www.napla.com.tw

TEL:02-2505-8080 FAX:02-2502-3232