

nprl®

SEASON
RECIPE

*Spring
Summer*

2021



春夏染髮

就要發光閃亮的

色彩革新！

受到肺炎疫情的影響，
網路社群加倍活絡及戴口罩罩的生活之中，
才驚覺髮型賦予人的印象比以前更為深刻……
因此，將髮色襯托肌膚的程度作為最優先考量，
去除混濁的色調及黯沉，
轉換成讓頭髮與膚色都更顯亮麗的色彩！
本季將為您介紹最上鏡的漂髮設計染、
充滿透明感的清新春夏流行髮色，
以及令人注目的2021春夏流行趨勢。

photograph_Yuya Saito(t.cube)
hair_Takahiro Mashima(Beauty Connection Ginza),
RYUSEI(Beleza shibuya),
Wataru Maeda(cache cache omotesando),
Ayana Sasaki(NORA GINZA)
styling_Natsuki Takano
Make&Up_Hikaru Nadia(Three Peace)
design_Yoko Motoki(ARENSKI)
text_Fukuko Takaku

關鍵字是

能襯托肌膚的美肌髮色

/ 美肌髮色的秘訣03 /
展現光澤的高明度色系！



成熟大人的水澤清粉色

/ 美肌髮色的秘訣02 /
鮮豔的內層局部挑染超加分！



魅惑的天空藍

濃厚的東洋粉紅

/ 美肌髮色的秘訣01 /
從灰暗的冷色系畢業！



清涼感的裸灰米棕色

Color
01

在清涼的裸灰米棕色下

閃爍出清亮透明的光澤感

才是當季流行



帶有柔和藍紫色調的裸灰米棕色，能夠抑制頭髮的帶紅和帶黃色素，提升透明感。同時，解決了冷色系髮色易使肌膚顯得黯沉的缺點，適合所有肌膚色調且能長久持色，是迴轉率高的染髮配方。

● 必備單品就是這個！
氣質款丹寧褲

• Fashion

打扮成淑女風格
丹寧風潮的來襲

以中線壓褶的設計為始，擁有多種豐富設計感的丹寧褲，搭配帶有蓬鬆空氣感的罩衫或是夾克外套，穿出較淑女風格的搭配才是造型重點。

Mono Grege

Oriental Pink

Color 02

春季的形象改造大功臣 濃厚的東洋粉紅初登場



華麗中帶有可愛的氣質...能展現出具備豐富面貌女人味的東洋粉紅色，比起目前既有的任何粉色系都更加濃麗鮮豔。不偏黃或帶橘，能感受到清透乾淨的顯色效果。



● 必備單品就是這個！
花卉圖樣

• Fashion

讓心情與視覺印象都更華麗
今年春夏的必備圖騰

經典的花卉圖案，選擇輕盈透膚的布料素材或溫和的色系展現出女人味。又或者活用飾品局部妝點，為整體造型帶入一股當季感。

Color
03

魅惑的天空藍色

顯色度與襯托膚色的效果
獨一無二!

●必備單品就是這個!
五分短褲



克服高彩度藍色常有的濁色感與黯沉，透過些微的粉紅色加乘，終於實現了講究完美襯托膚色的天空藍色。只要感受過它的清新顯色度都會成為它的俘虜♡

Sky Blue

• Fashion

本季衣櫃的首發陣容
新成員的加入!

能與手邊的衣服簡單搭配，實穿度高的及膝五分短褲正流行。透過寬鬆襯衫X披肩的針織衫賦予輕鬆的感覺才是當今的潮流。

Color 04

成熟大人風的冰淇淋粉色

戀上冰涼甜美的色調



將前衛的狼剪髮型環繞柔和甜美氛圍的冰淇淋粉色。能與本季時尚流行做結合的色彩，高明度髮色所帶來的形象改造想必也能享譽人氣！

Icy Pink

● 必備單品就是這個！
礦物色系



· Fashion

帶有清淡色彩

輕柔的大地色調帶來好心情

本季流行色比起粉彩色系，更輕柔薄透的礦物色系備受矚目。即使是容易呈現單調感的褲裝造型也能即刻展現出時尚氛圍！

"10分鐘快速過色" 飽滿色澤徹底修飾惱人白髮
 NASEED實萃染髮劑新品《瞬采系列》在台上市



施術不耗時、更節省沙龍時間的美髮利器，
 只需放置10分鐘就能確實遮蓋白髮的快速染髮劑。
 實現需要頻繁補染白髮等更多元化的顧客提案。
 有別於傳統快速染劑的產品配方，追求髮色同時悉心呵護髮質。

簡單快速的
 染髮體驗！



來自種籽精油的恩惠，
 造就亮麗的色彩。

實萃染髮劑〈瞬采系列〉
 1劑 NET.80g (全30色) [醫藥外部用]
 2劑 NET.1000ml [醫藥外部用]

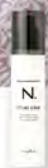
實萃染髮劑“美肌髮色”的染髮配方。

滿足想變美及時尚需求的4種“美肌髮色”配方大公開！隨著在家上班等工作型態的多樣化，享受染髮樂趣的方式也各異其趣。高強度染髮或設計染的需求更逐漸擴展至各個年齡層。



Color 02

用內側挑染鬆強調出時尚感
東洋粉紅的髮型層次喚來春天的氣息



用電棒上波浪捲後使用N.束感造型乳(按壓2下)搓揉塗抹至髮上。不過度濕潤的髮束維持躍動感的同時，時不時展現內側的局部挑染。



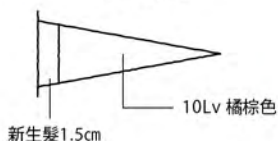
Color 01

展現更加鮮活的透明感，一掃黯沉！
最能詮釋成熟時尚髮型的裸灰米棕色。



用電棒將頭髮向外上卷後以N.全效甜橙果油和N.束感造型乳1:1混合塗抹，再用N.全效果實蠟打造出線條感。

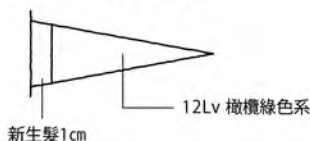
BEFORE



- PROCESS -

與漂髮施術同時進行，髮根到髮尾一次上色。沖洗一次後再單就漂髮部位上色。針對耳周容易吸引目光的位置放入內側挑染。

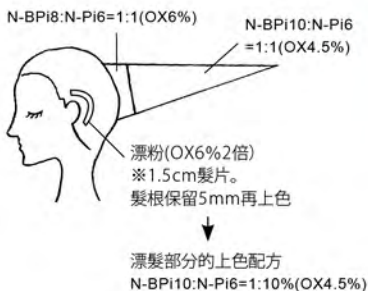
BEFORE



- PROCESS -

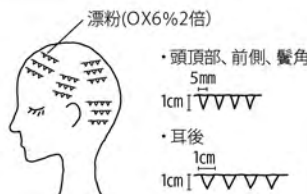
漂髮部分應確實經過乳化後再上色。8度色的裸灰米棕用透明色調整顏色濃度，髮根部分加入藍灰色來抵銷帶紅色素。

BLEACH & ON COLOR



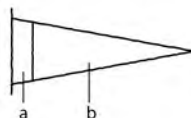
1.5cm的髮片可以彰顯鮮豔的粉色，髮根保留5mm後再塗上染劑。

BLEACH



臉周取5mm纖細髮束，從後頸部的頭髮則取1cm發揮挑染效果。

ON COLOR



a_N-MT10:N-BBL10:N-BAs8=1:10%:10%(OX6%)

b_N-MT10:N-BBL10:N-透明色=1:10%:2(OX4.5%)

04

能控制帶紅色素的巧克力色與莓果粉紅色表現出通透的柔和粉紅色



配合剪裁線條用電棒在髮尾上C字彎。接著將N.全效甜橙果油和N.全效果實蠟以1:1混合使用，賦予光澤，同持維持柔和感。

BEFORE

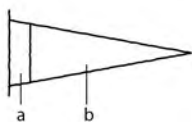


無新生髮
17.5~18Lv 漂後髮

- PROCESS -

針對高明度的漂後髮，在透明色中加入些許巧克力色和莓果粉紅色後上色。在濕髮的狀態下塗佈藥劑，更能染出均勻的粉紅色調。

ON COLOR



a_N-透明色：N-Ch10:N-BPi8
=1:30%:15%(OX3%)

b_N-透明色:N-Ch10:N-BPi8
=1:30%:15%(OX2.4%)



透過巧克力色帶出若有似無的光澤感為一大關鍵。

03

同時能襯托透明感與柔和感的天空藍色，即使壓低明度也不顯沉重，呈現輕盈的印象



用離子夾整體帶過後，用N.全效甜橙果油(約10元硬幣大小)從髮根內側均勻塗抹至整頭。

BEFORE



7~9Lv 帶紅咖啡色
※髮尾有漂髮經歷

- PROCESS -

將瀏海、鬢角進行挑漂，明度拉到15Lv後整頭上色。漂髮部分以外的放置時間略為拉長，讓顏色確實過色。

BLEACH

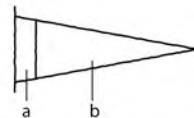


漂粉(OX6%2倍)
※瀏海部分以兩眼的寬度為範圍取1cm的髮束，鬢角則依想要露出的髮量自行挑取。



像把臉框住一樣在瀏海及鬢角加入藍色，充分展現當今時尚的玩心。

ON COLOR



a_N-BAs10:N-BPi10=5:1(OX6%)
b_N-BAs6:N-LAs8=5:1(OX3%)

瀏海和鬢角漂髮部分的上色配方
N-BAs10:N-Pi8=1:10%(OX4.5%)

髮色搞定了，編髮更可愛。

無論是待在家還是出門，任何時候都想展現可愛。想樂觀積極度過每一天的女孩一定會興趣滿滿的DIY編髮！作法簡單卻能帶專業效果，試試能使高強度染髮或設計挑染更加上鏡的編髮提案吧。

洒落低馬尾

天空藍色的垂落髮絲
讓簡單的馬尾展現摩登時尚



1. 將鬢角及太陽穴位置的頭髮拉出纖細髮絲後，用稍微蓋住耳朵方式讓頭髮在後頭部位置綁成一把。事先拉出的髮絲用離子夾繞出S字卷。2. 綁成一把的固定處以放射線狀拉出髮絲，將馬尾微微拉鬆。最後再使用N.全效甜橙果油打造出臉周線條感。



半邊側編髮

內側設計染的主張
半高的側面編髮



1. 於整頭3:7分的分線處，自頭頂部編出貼頭皮的編髮。邊加入髮束邊將頭髮編至耳後的位置然後用橡皮筋綁好。
2. 將髮尾扭轉穿過橡皮筋上方編髮的縫隙。做成一個辮子編出的髮箍。最後將辮子的頭髮拉鬆，臉周垂墜的髮絲用N.束感造型乳賦予線條感。





1. 從下巴到後腦勺的延長線位置上將頭髮綁成一把後，在頭型表面用手指拉出髮絲拉鬆。2. 將馬尾編成較緊的三股辮。3. 將辮子整體都均等地拉鬆。4. 用辮子將綁髮處纏繞起來，用髮夾固定。在手上推開N.全效甜橙果油，輕輕搓揉丸子頭的部分，最後輕撫過頭髮表面完成造型。

蓬蓬髮髻

從三股編變型而來的髮髻
越蓬鬆越可愛！

側邊雙扭轉

細膩地撥鬆線條使其蓬鬆
時髦地呈現扭轉編髮



1. 從左耳上面粗略地斜向分成上下區。上方的頭髮向左邊綁成一把後將髮尾扭轉塞入固定處的上部。2. 下方頭髮也從兩側往左邊聚攏綁成一把。3. 下方綁的髮束和上方扭轉過後的髮尾抓在一起後扭轉塞入固定處，接著局部拉出細細的髮絲線條來完成蓬鬆的感覺。



接下來的季節最需要的 抗UV x 保濕力!

MIEUFA 祕法香抗UV防曬噴霧 «微光清晨» 新香上市




How do you feel?

- 微光清晨 / FRESH MONDAY MORNING
- 沐浴晨露 / CHERIE SAVON
- 蜜香百合 / TENDER LILY
- 經典海鹽 / SEA SALT
- 南洋木蘭 / MAGNOLIA
- 無香型 / CLEAR

各 NET.80g 680 元

New!



 @napla_taiwan
@naplataiwan_color

娜普菴股份有限公司
www.napla.com.tw

TEL:02-2505-8080
FAX:02-2502-3232